

Diese technische Zeichnung darf nicht vervielfältigt und nicht ohne unsere schriftliche Genehmigung an Dritte weitergegeben werden.
 Wir behalten uns das Recht der entsprechenden Änderungen vor.

JUNKERS

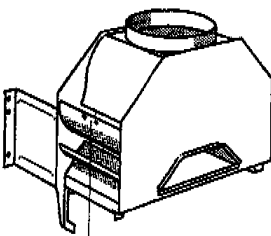
EINBAUANLEITUNG

Nachträgliche Anbringung einer Abgasüberwachung
 Vgl. DVGW-Arbeitsblatt G 626

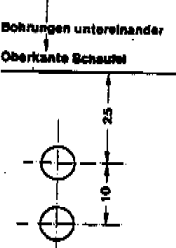
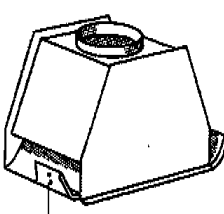
Bei Heizthermen Z/2W 15...20...24 (Zubehör Nr. 262),
 bei Heizthermen Z B... (Zubehör Nr. 261)

1. Mantel am Gerät abnehmen.
2. Vorhandenes Thermoelement an der Heiztherme entfernen.
3. Zwei Bohrungen 5 mm Ø auf der linken Seite der Strömungssicherung nach Skizze anbringen.

Strömungssicherung Z/2W 15...20...24



Strömungssicherung Z B



Ist der Vordrillbohrer zu klein, so empfiehlt es sich, die Strömungssicherung vorher herauszunehmen. Zur Vermeidung von Ablotzen des Meißels ist ferner zu empfehlen, an der Stelle der Bohrung vor dem Bohren ein Klebeband anzubringen (z.B. Tesaklebeband).

EDITION
 F.V.B.D.
 1. Ausgabe
 5.5.75

Handwritten initials and signature.

Vorfilm: 2 1. MAI 1981

Vorfilm
 1975

A 5

A 5